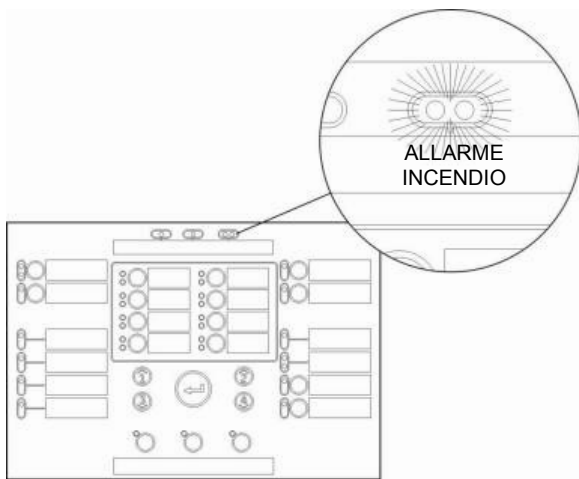


Guida rapida d'uso per Centrali serie KFP-CF

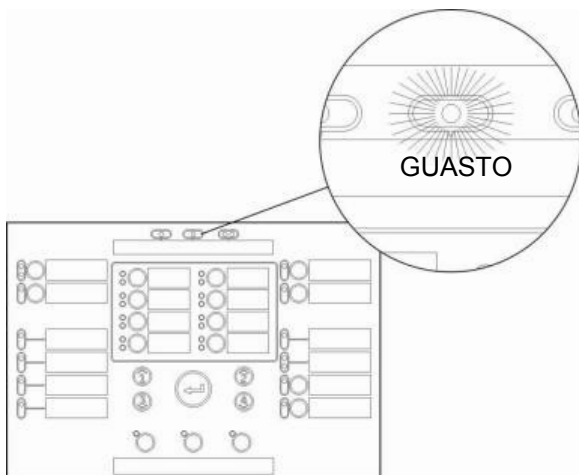
Se il cicalino suona

Determinare la causa dell'attivazione del cicalino

Se il cicalino suona e i LED di allarme incendio lampeggiano o sono accesi fissi, significa che è scattato un allarme incendio.



Se il cicalino suona e il LED Guasto è acceso fisso, significa che è presente un guasto.

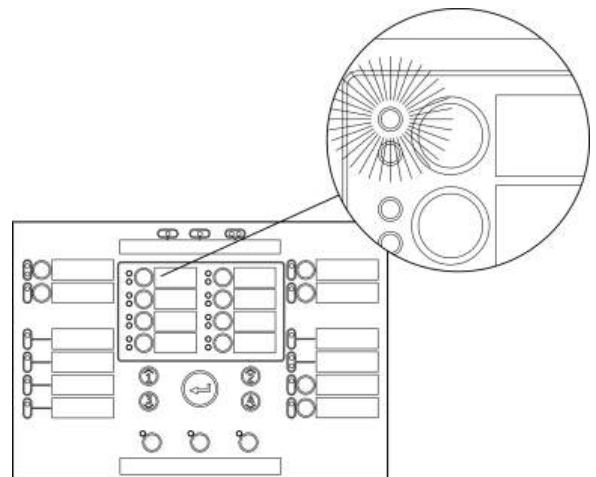


AVVERTENZA: A seconda della configurazione del sistema di allarme antincendio utilizzato, il cicalino può costituire la prima indicazione di allarme incendio.

In caso di allarme incendio

1. Localizzare l'incendio

Verificare la posizione dell'incendio, indicata dal LED di allarme zona.



Se i LED di incendio e allarme zona lampeggiano, significa che l'allarme incendio è stato attivato da un rivelatore. Se sono accesi fissi, l'allarme antincendio è invece stato attivato da un pulsante.

2. Verificare l'allarme incendio

Se necessario, esaminare la posizione dell'allarme incendio per verificare l'autenticità dell'allarme.

A seconda della configurazione del sistema di allarme antincendio utilizzato, si possono avere a disposizione fino a dieci minuti per esaminare l'allarme prima che vengano attivate le suonerie e gli altri apparati di notifica di allarme.

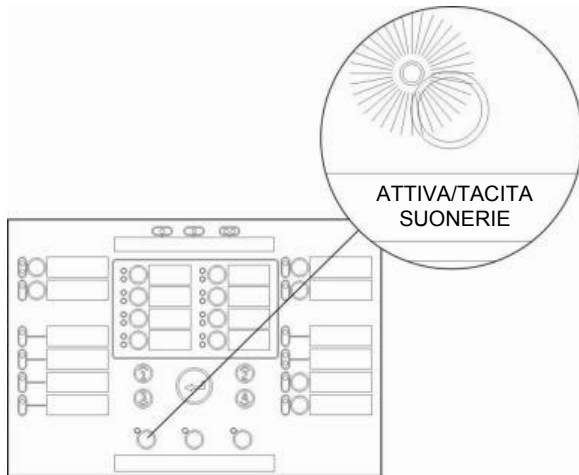
3. Attivare le suonerie

Se si è verificato un allarme incendio, procedere come segue per attivare immediatamente le suonerie e gli altri apparati di notifica di allarme:

Rompere il vetro del pulsante più vicino

— oppure —

Premere il pulsante Attiva/Tacita suonerie sulla centrale (l'operazione richiede l'accesso al livello utente Operatore).



4. Abbandonare l'edificio

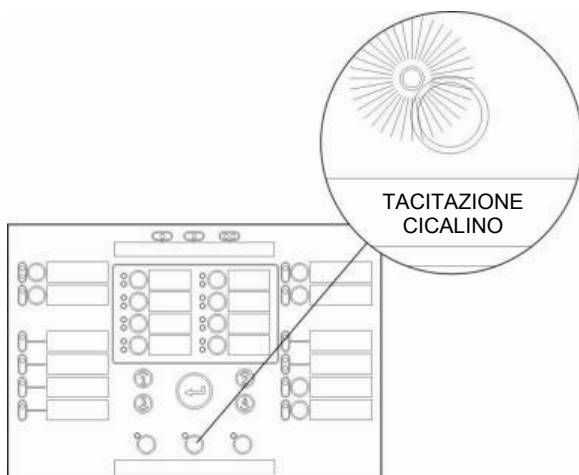
Una volta confermato e attivato l'allarme incendio, abbandonare l'edificio e seguire la procedura di evacuazione aziendale.

In caso di guasto

AVVERTENZA: Non disattivare mai il cicalino senza prima verificare la causa del segnale di avvertimento.

1. Tacitare il cicalino

Per disattivare il cicalino, premere il pulsante Tacitazione cicalino.



Il LED Tacitazione cicalino si accenderà e il cicalino smetterà di suonare. Verrà riattivato in caso di nuovi eventi di allarme o di guasto.

2. Contattare il responsabile della manutenzione

Contattare immediatamente il responsabile della manutenzione affinché esamini il guasto e lo ripari.

Per ulteriori informazioni

Il presente documento include istruzioni di base per il funzionamento della centrale da seguire in caso di indicazione di allarme incendio o guasto. Per il funzionamento dettagliato, fare riferimento al manuale d'uso.

Informazioni sulla manutenzione

Ispezionare e testare il sistema di allarme antincendio conformemente a tutte le norme e i requisiti applicabili.

Contatto per la manutenzione

Nome: _____

Indirizzo: _____

Telefono: _____

Copyright © 2011 UTC Fire & Security. Tutti i diritti riservati.